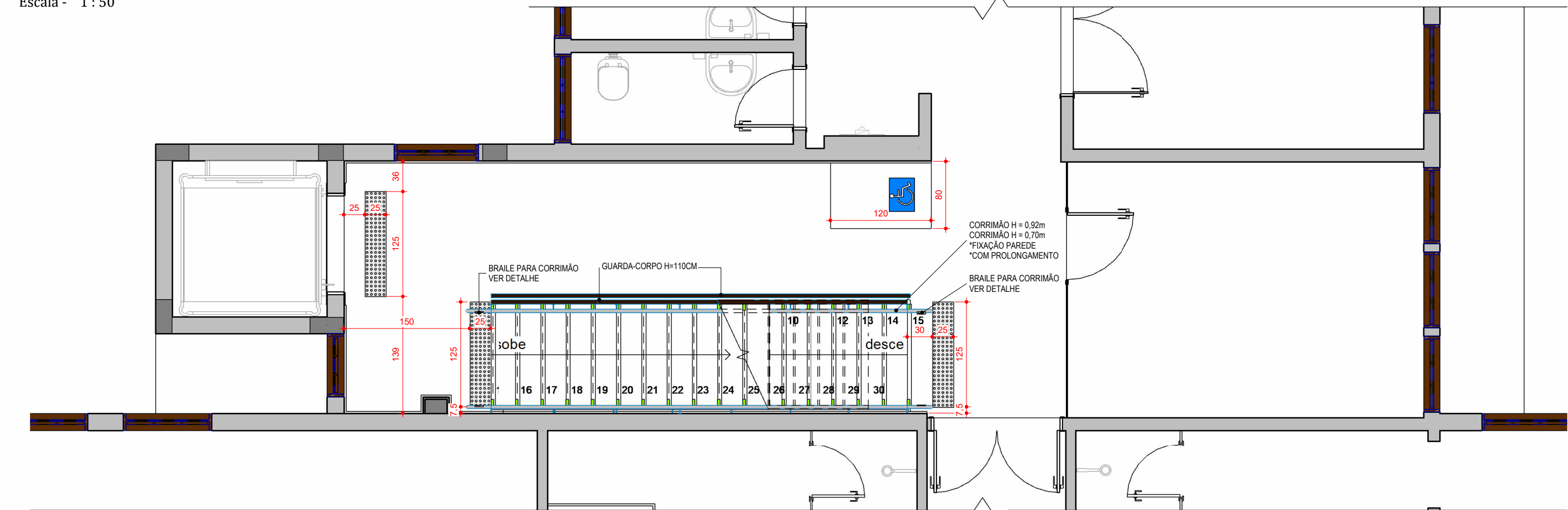


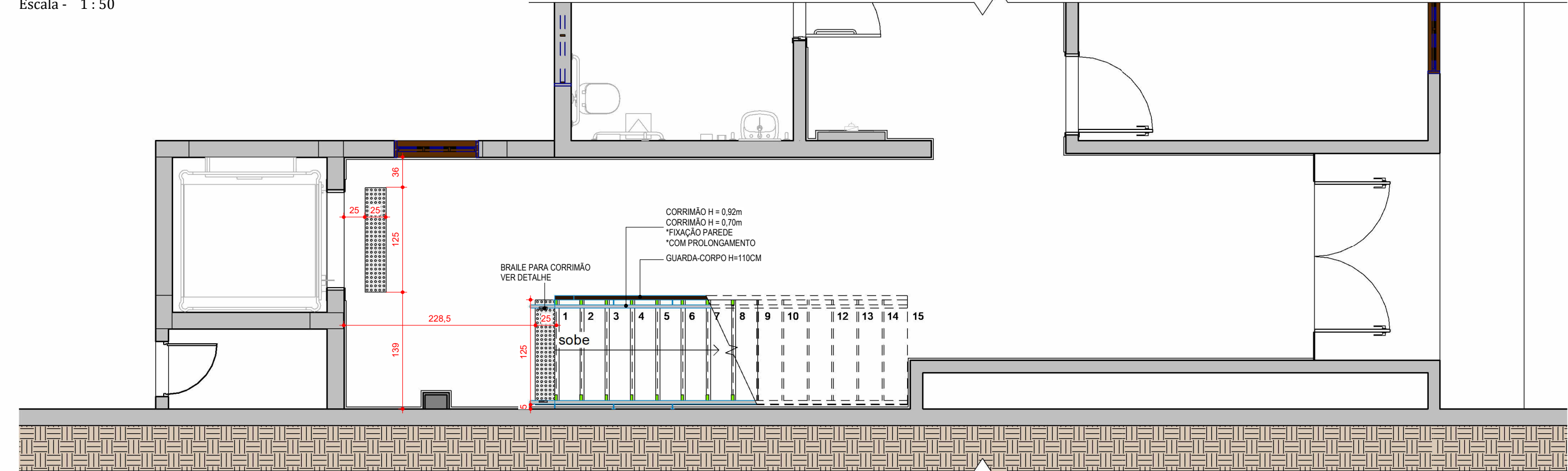
### Térreo - Acessibilidade

Escala - 1:50



### Subsolo 01 - Acessibilidade

Escala - 1:50



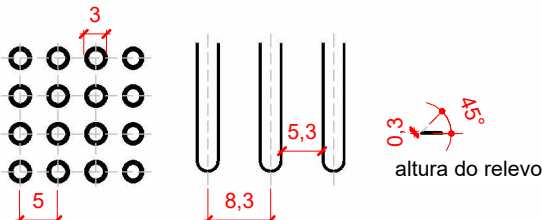
### Subsolo 02 - Acessibilidade

Escala - 1:50

	PISO TÁTIL "ALERTA" - PINOS AÇO INOX 25x25cm
	PISO TÁTIL "DIRECIONAL" - AÇO INOX 25x25cm

### LEGENDA DE PISO TÁTIL

Escala - 1:100



### DET. PINOS

Escala - 1:10

#### CARIMBOS

#### REVISÕES

Nº	DATA	DESCRIÇÃO	ASSINATURA



**E+PLAN ENGENHARIA**  
CNPJ: 15018870/0001-65  
CREA/SC: 127622-8  
RUA: NAJLA CARONE GOEDERT, 1080 SL 1001/1002 - PALHOÇA - SC  
CEP: 88132-150  
www.emais.eng.br  
TELEFONE: (48) 3093 9350



#### PROJETO:

## ARQUITETÔNICO

#### LOCAL:

SESC SÃO BENTO DO SUL

ENDEREÇO DA OBRA: RUA JORGE ZIPPERER, SÃO BENTO DO SUL / SC

#### OBRA:

ADEQUAÇÃO DE ACESSIBILIDADE

#### CONTEÚDO:

PLANTA DE ACESSIBILIDADE

#### PROPRIETÁRIO:

#### RESP. TÉCNICO EXECUÇÃO:

CARIMBO E ASSINATURA

SERVIÇO SOCIAL DO COMÉRCIO - SESC AR/SC  
CNPJ: 03.603.595/0001-68

#### AUTOR DO PROJETO:

ARQ. VICTÓRIA SCHLEMPER GONÇALVES  
CAU A289789-0

ASSINATURA

SESC / DR-SC / DAS / GIN

#### CO-AUTOR DO PROJETO:

ENG. CIVIL DILNEI DE FREITAS JACINTO  
CREA/SC: 122.825-5

ASSINATURA

E+PLAN ENGENHARIA

#### ARQUIVO:

#### DESENHO:

ARQ. GUSTAVO H. OLIVEIRA

#### ESCALA:

INDICADA

#### PRANCHA Nº

11

12

#### TOTAL

#### DATA:

ABRIL/2026