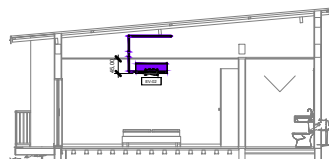
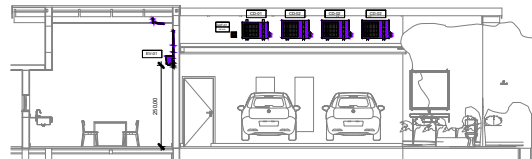


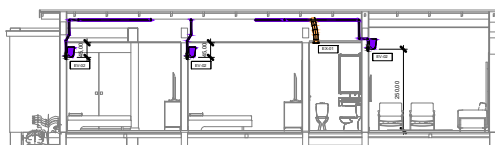
1 **TÉRREO**
1: 50



2 **Corte 1**
1: 50



4 **Corte 3**
1: 50

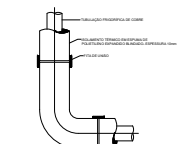

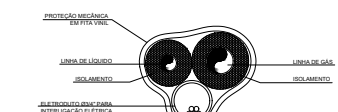


3 **Corte 2**
1: 50

DIÂMETRO DAS TUBULAÇÕES FRIGORIGENAS

CAPACIDADE	L. LÍQUIDO	L. SUCÇÃO
12.000 BTU/H	1/4"	1/2"
18.000 BTU/H	1/4"	1/2"

OBS.: DIÂMETROS DE TUBOS ESPECIFICADOS CONFORME MODELO REFERENCIADO, PARA OUTROS FABRICANTES, CONSULTAR FITÁGLAS



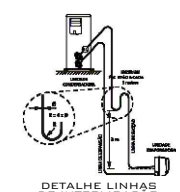
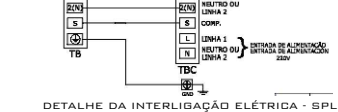
ESPECIFICAÇÕES PARA TUBULAÇÃO DE COBRE

DIÂMETRO	TIPO	TIPO	TIPO	TIPO
1/4"	1/4"	1/4"	1/4"	1/4"
1/2"	1/2"	1/2"	1/2"	1/2"
3/4"	3/4"	3/4"	3/4"	3/4"
1"	1"	1"	1"	1"

ESPECIFICAÇÕES PARA ISOLAMENTO TUBULAÇÃO DE COBRE

DIÂMETRO	TIPO	TIPO	TIPO	TIPO
1/4"	1/4"	1/4"	1/4"	1/4"
1/2"	1/2"	1/2"	1/2"	1/2"
3/4"	3/4"	3/4"	3/4"	3/4"
1"	1"	1"	1"	1"

ESPECIFICAÇÕES TUBULAÇÕES DE COBRE E ISOLAMENTO TÉRMICO
SEM ESCALA



EQUIPAMENTOS CLIMATIZAÇÃO	
TIPO	QUANTIDADE
1	1
2	1
3	1
4	1
5	1
6	1
7	1
8	1
9	1
10	1
11	1
12	1
13	1
14	1
15	1
16	1
17	1
18	1
19	1
20	1
21	1
22	1
23	1
24	1
25	1
26	1
27	1
28	1
29	1
30	1
31	1
32	1
33	1
34	1
35	1
36	1
37	1
38	1
39	1
40	1
41	1
42	1
43	1
44	1
45	1
46	1
47	1
48	1
49	1
50	1
51	1
52	1
53	1
54	1
55	1
56	1
57	1
58	1
59	1
60	1
61	1
62	1
63	1
64	1
65	1
66	1
67	1
68	1
69	1
70	1
71	1
72	1
73	1
74	1
75	1
76	1
77	1
78	1
79	1
80	1
81	1
82	1
83	1
84	1
85	1
86	1
87	1
88	1
89	1
90	1
91	1
92	1
93	1
94	1
95	1
96	1
97	1
98	1
99	1
100	1