
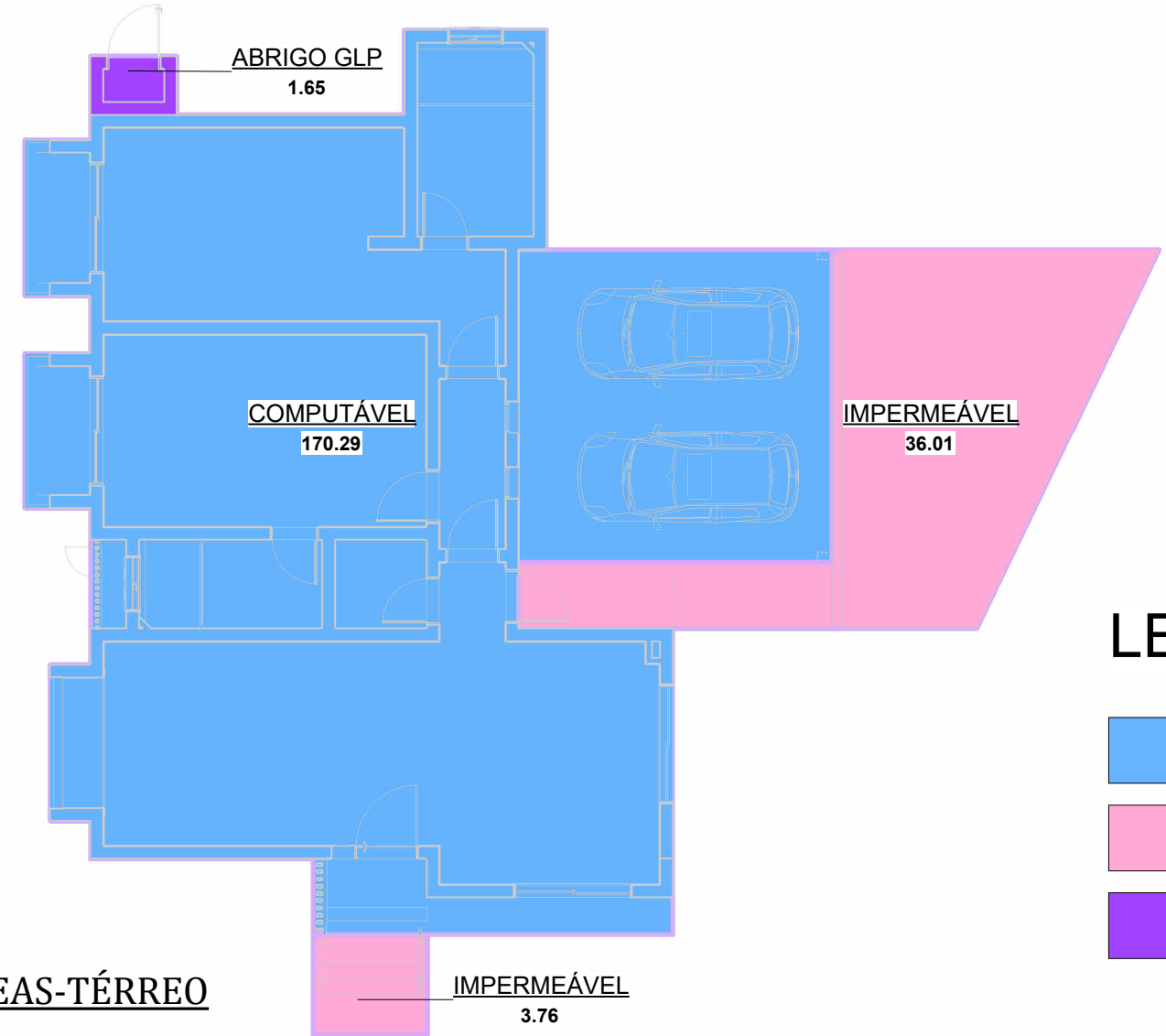


PLANTA DE COBERTURA
Escala - 1 : 50



PLANTA DE ÁREAS-TÉRREO
Escala - 1 : 125



LEGENDA

- COMPUTÁVEL
- CONCRETO
- NÃO COMPUTÁVEL

QUADRO DE ÁREAS					
ÁREA TOTAL DO TERRENO		151.444,32 m²			
DESCRIÇÃO	A CONSTRUIR (m²)	ÍNDICE DE APROVEITAMENTO		TAXA DE OCUPAÇÃO	
		ÁREA NÃO COMPUTÁVEL (m²)	ÁREA COMPUTÁVEL (m²)	ÁREA COMPUTÁVEL (m²)	ÁREA TOTAL CONSTRUÍDA (m²)
CABANA-TÉRREO	170,29			170,29	170,29
ABRIGO DE GÁS	1,86	1,86		170,29	1,86
ÁREA TOTAL	170,29	0		170,29	172,16
ÍNDICE DE APROVEITAMENTO (IA)	0,00112444				
TAXA DE OCUPAÇÃO (TO)	0,112443966 %				

PERMEABILIDADE			
DESCRIÇÃO	Área (m²)	PERMEÁVEL (m²)	NÃO PERMEÁVEL (m²)
ÁREA OCUPADA	170,29		170,29
CONCRETO	39,77		39,77
TOTAL	210,06	0	208,62
TAXA DE PERMEABILIDADE (TP)	0		

CARIMBOS

REVISÕES			
Nº	DATA	DESCRIÇÃO	ASSINATURA

E+PLAN ENGENHARIA
CNPJ: 15018870/0001-65
CREA/SC: 127622-8
RUA: NAILIA CARONE GOEDERT, 1080 SL 1001/1002 - PALHOÇA - SC
CEP: 88132-150
www.emais.eng.br
TELEFONE: (48) 3093 9350

SERVIÇO SOCIAL DO COMÉRCIO
DEPARTAMENTO REGIONAL DE SANTA CATARINA
RUA FELIPE SCHMIDT, 785 - CENTRO - FLORIANÓPOLIS/SC
CEP 88.010.002 - FONE/FAX: (48) 3251-4800
sesc-sc@sesc-sc.com.br

PROJETO: ARQUITETÔNICO

LOCAL: FLORIANÓPOLIS / SC

ENDEREÇO DA OBRA: ESTRADA HAROLDO SOARES GLAVAN, Nº1670, CACUPÉ

OBRA: CABANA NOVA

CONTEÚDO: IMPLANTAÇÃO_SITUAÇÃO

PROPRIETÁRIO: _____ RESP. TÉCNICO: _____

SERVIÇO SOCIAL DO COMÉRCIO - SEC AR/SC
CNPJ: 03.903.595/0001-68

AUTOR DO PROJETO: ARQ. VICTÓRIA S. GONÇALVES Nº CAU: A289789-0 ASSINATURA _____

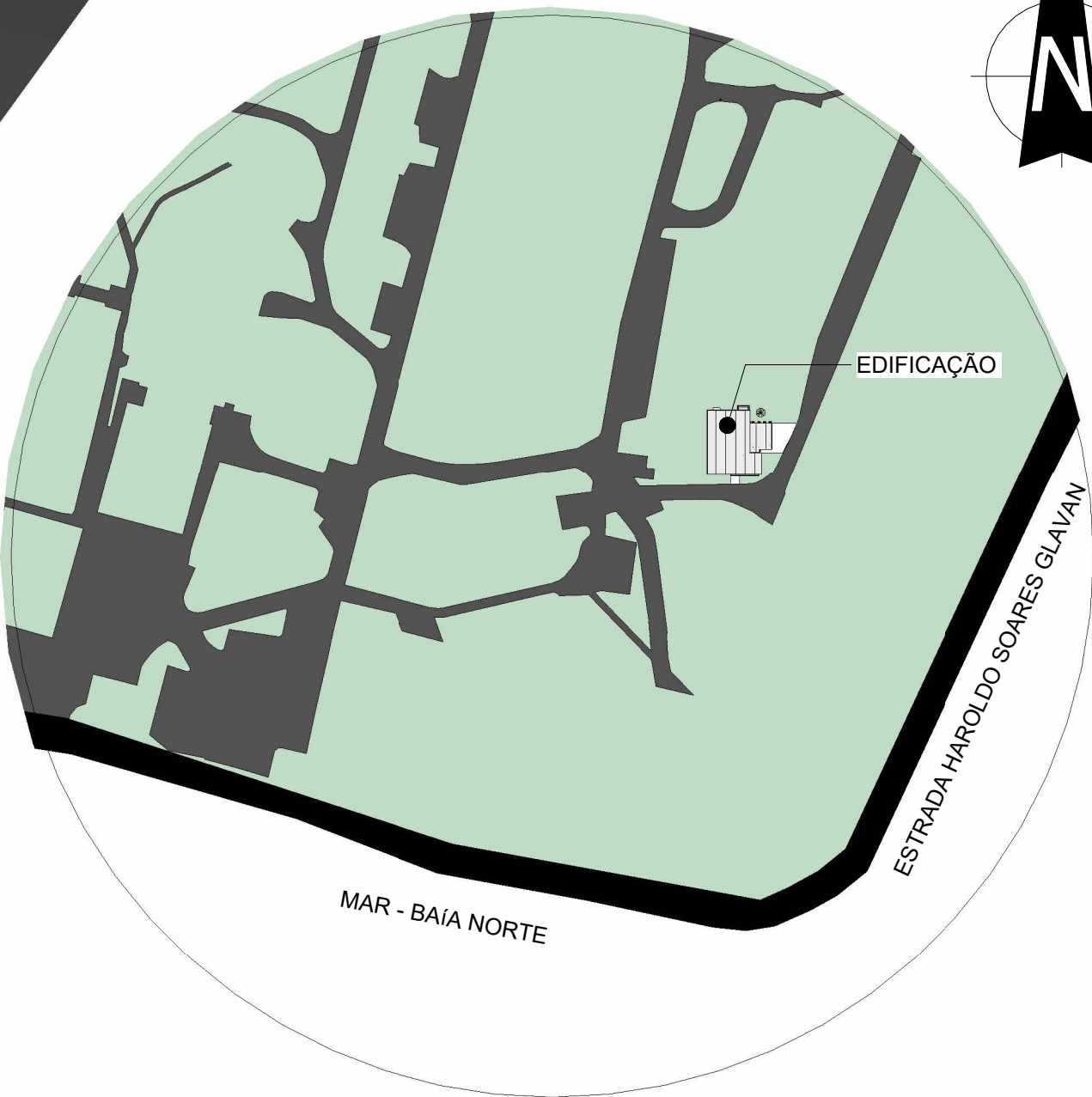
CO-AUTOR E RESP. TÉCNICO DO PROJETO: ARQ. ANDRÉ A. S. DE AMORIM NºCAU: 000A527912 ASSINATURA _____

ARQUIVO: _____ DESENHO: ARQ. RAPHAELLA DIANNA ESCALA: INDICADA DATA: 04/2026

PRANCHA Nº 01

15

TOTAL



PLANTA DE SITUAÇÃO
Escala - 1 : 1500